





Dados a: 01/03/2019

| Serviço | Lista de Inscritos para Cirurgia | | Lista de Espera para Consulta a Tempo e Horas | |
|----------------------|---|--|---|--|
| | Total de Inscritos  | Média de Tempo de Espera (dias)  | Total de Inscritos  | Média de Tempo de Espera (dias)  |
| Anestesiologia | | | 12 | 43 |
| Cardiologia | 21 | 81 | 338 | 138 |
| Cirurgia Geral | 918 | 123 | 490 | 59 |
| Cirurgia Plástica | 31 | 72 | | |
| Cirurgia - Acessos | 25 | 55 | | |
| Dermatologia | 9 | 29 | 1 | |
| Diabetes | | | 30 | 54 |
| Fisiatria | | | 147 | 30 |
| Gastroenterologia | | | 297 | 101 |
| Ginecologia | 138 | 72 | 346 | 101 |
| Imunoalergologia | | | 8 | 117 |
| Medicina Interna | | | 190 | 66 |
| Nefrologia | | | 47 | 33 |
| Neurologia | | | 371 | 120 |
| Obstetrícia | | | 35 | 24 |
| Oftalmologia | 1.220 | 70 | 2.572 | 101 |
| Ortopedia | 1.080 | 317 | 925 | 90 |
| Otorrinolaringologia | 116 | 79 | 767 | 138 |
| Patologia Clínica | | | 1 | |
| Pediatria | | | 245 | 114 |
| Pneumologia | | | 291 | 63 |
| Psiquiatria | | | 162 | 37 |
| Reumatologia | | | 318 | 202 |
| Urologia | 288 | 89 | 299 | 87 |
| CHMT | 3.846 | 154 | 7.892 | 86 |