





Dados a: 01/10/2019

| Serviço | Lista de Inscritos para Cirurgia | | Lista de Espera para Consulta a Tempo e Horas | |
|----------------------|---|--|---|--|
| | Total de Inscritos  | Média de Tempo de Espera (dias)  | Total de Inscritos  | Média de Tempo de Espera (dias)  |
| Anestesiologia | | | 12 | 59 |
| Cardiologia | 40 | 135 | 566 | 191 |
| Cirurgia Geral | 706 | 141 | 702 | 62 |
| Cirurgia Plástica | 35 | 66 | | |
| Cirurgia - Acessos | 20 | 48 | | |
| Dermatologia | 8 | 29 | | |
| Diabetes | | | 34 | 52 |
| Fisiatria | | | 164 | 35 |
| Gastrenterologia | | | 260 | 107 |
| Ginecologia | 178 | 88 | 410 | 101 |
| Imunoalergologia | | | 14 | 90 |
| Medicina Interna | | | 271 | 59 |
| Nefrologia | | | 52 | 28 |
| Neurologia | | | 376 | 118 |
| Obstetrícia | | | 44 | 25 |
| Oftalmologia | 1 250 | 76 | 3 361 | 102 |
| Ortopedia | 938 | 333 | 1 822 | 124 |
| Otorrinolaringologia | 152 | 64 | 913 | 215 |
| Patologia Clínica | | | | |
| Pediatria | | | 213 | 96 |
| Pneumologia | | | 387 | 66 |
| Psiquiatria | | | 163 | 42 |
| Reumatologia | | | 385 | 199 |
| Urologia | 273 | 107 | 294 | 74 |
| CHMT | 3 600 | 158 | 10 465 | 93 |