





Unidade Local de Gestão do Acesso

Dados a: 02-12-2019

Serviço	Lista de Inscritos para Cirurgia		Lista de Espera para Consulta a Tempo e Horas	
	Total de Inscritos 	Média de Tempo de Espera (dias) 	Total de Inscritos 	Média de Tempo de Espera (dias) 
Anestesiologia			12	57
Cardiologia	31	101	546	213
Cirurgia Geral	648	119	758	66
Cirurgia Plastica	26	38		
Cirurgia - Acessos	26	28		
Dermatologia	9	30		
Diabetes			25	54
Fisiatria			164	35
Gastroenterologia			201	103
Ginecologia	159	77	405	104
Imunoalergologia			4	106
Medicina Interna			282	65
Nefrologia			55	28
Neurologia			420	119
Obstetrícia			43	25
Oftalmologia	1.221	74	3.601	107
Ortopedia	908	325	1.905	135
Otorrinolaringologia	99	76	944	230
Patologia Clínica				
Pediatria			267	97
Pneumologia			389	69
Psiquiatria			171	40
Reumatologia			332	204
Urologia	238	109	347	73
CHMT	3.365	153	10.877	97