





## Unidade Local de Gestão do Acesso

Dados a: 02/12/2019

Serviço	Lista de Inscritos para Cirurgia		Lista de Espera para Consulta a Tempo e Horas	
	Total de Inscritos 	Média de Tempo de Espera (dias) 	Total de Inscritos 	Média de Tempo de Espera (dias) 
Anestesiologia			25	57
Cardiologia	6	44	564	220
Cirurgia Geral	676	119	742	67
Cirurgia Plástica	25	53		
Cirurgia - Acessos	27	45		
Dermatologia	11	29		
Diabetes			26	54
Fisiatria			143	35
Gastroenterologia			207	101
Ginecologia	182	78	397	103
Imunoalergologia			4	107
Medicina Interna			275	67
Nefrologia			37	28
Neurologia			373	120
Obstetrícia			55	25
Oftalmologia	1 225	85	3 572	109
Ortopedia	922	321	1 991	139
Otorrinolaringologia	106	68	974	224
Patologia Clínica				
Pediatria			268	96
Pneumologia			407	70
Psiquiatria			215	40
Reumatologia			296	205
Urologia	225	120	410	73
<b>CHMT</b>	<b>3 405</b>	<b>156</b>	<b>10 983</b>	<b>98</b>