





Unidade Local de Gestão do Acesso

Dados a: 03/02/2020

Serviço	Lista de Inscritos para Cirurgia		Lista de Espera para Consulta a Tempo e Horas	
	Total de Inscritos 	Média de Tempo de Espera (dias) 	Total de Inscritos 	Média de Tempo de Espera (dias) 
Anestesiologia			34	116
Cardiologia	21	17	563	272
Cirurgia Geral	680	123	779	87
Cirurgia Plastica	25	76		
Cirurgia - Acessos	23	46		
Dermatologia	10	46		
Diabetes			19	46
Fisiatria			100	38
Gastroenterologia			189	93
Ginecologia	178	83	383	108
Imunoalergologia			4	
Medicina Interna			260	70
Nefrologia			33	32
Neurologia			400	147
Obstetrícia			38	32
Oftalmologia	1 250	87	3 777	136
Ortopedia	935	319	1 988	188
Otorrinolaringologia	114	58	921	258
Patologia Clínica				
Pediatria			268	100
Pneumologia			388	87
Psiquiatria			232	52
Reumatologia			290	217
Urologia	241	120	471	72
CHMT	3 477	157	11 139	124