





Dados a: 05/07/2021

| Serviço | Lista de Inscritos para Cirurgia | | Lista de Espera para Consulta a Tempo e Horas | |
|----------------------|---|--|---|--|
| | Total de Inscritos  | Média de Tempo de Espera (dias)  | Total de Inscritos  | Média de Tempo de Espera (dias)  |
| Anestesiologia | | | 10 | 40 |
| Cardiologia | 26 | 32 | 82 | 38 |
| Cirurgia Geral | 496 | 86 | 410 | 71 |
| Cirurgia Plastica | 17 | 46 | | |
| Cirurgia - Acessos | 8 | 18 | | |
| Dermatologia | 22 | 25 | 237 | 68 |
| Diabetes | | | 29 | 68 |
| Fisiatria | | | 113 | |
| Gastroenterologia | | | 239 | 58 |
| Ginecologia | 150 | 85 | 202 | 71 |
| Imunoalergologia | | | 598 | 56 |
| Medicina Interna | | | 318 | 54 |
| Nefrologia | | | 59 | 42 |
| Neurologia | | | 117 | 82 |
| Obstetrícia | | | 24 | 27 |
| Oftalmologia | 1 440 | 104 | 3 314 | 205 |
| Ortopedia | 574 | 457 | 2 782 | 412 |
| Otorrinolaringologia | 37 | 29 | 172 | 89 |
| Patologia Clínica | | | | |
| Pediatria | | | 201 | 68 |
| Pneumologia | | | 637 | 206 |
| Psiquiatria | | | 169 | 28 |
| Reumatologia | | | 203 | 128 |
| Urologia | 156 | 66 | 512 | 131 |
| CHMT | 2 926 | 164 | 10 432 | 132 |