





Dados a: 02/12/2021

| Serviço | Lista de Inscritos para Cirurgia | | Lista de Espera para Consulta a Tempo e Horas | |
|----------------------|---|--|---|--|
| | Total de Inscritos  | Média de Tempo de Espera (dias)  | Total de Inscritos  | Média de Tempo de Espera (dias)  |
| Anestesiologia | | | 20 | 44 |
| Cardiologia | 58 | 49 | 174 | 49 |
| Cirurgia Geral | 573 | 81 | 443 | 61 |
| Cirurgia Plástica | 19 | 55 | | |
| Cirurgia - Acessos | 15 | 36 | | |
| Dermatologia | 47 | 29 | 364 | 88 |
| Diabetes | | | 18 | 56 |
| Fisiatria | | | 151 | 26 |
| Gastroenterologia | | | 318 | 69 |
| Ginecologia | 117 | 82 | 253 | 71 |
| Imunoalergologia | | | 253 | 84 |
| Medicina Interna | | | 357 | 61 |
| Nefrologia | | | 63 | 45 |
| Neurologia | | | 237 | 73 |
| Obstetrícia | | | 33 | |
| Oftalmologia | 1 544 | 99 | 3 722 | 205 |
| Ortopedia | 475 | 338 | 3 053 | 403 |
| Otorrinolaringologia | 65 | 49 | 277 | 69 |
| Patologia Clínica | | | | |
| Pediatria | | | 264 | 75 |
| Pneumologia | | | 807 | 200 |
| Psiquiatria | | | 116 | 30 |
| Reumatologia | | | 212 | 127 |
| Urologia | 181 | 81 | 515 | 137 |
| CHMT | 3 094 | 127 | 11 744 | 128 |