





Dados a: 03/10/2022

| Serviço              | Lista de Inscritos para Cirurgia  |  | Lista de Espera para Consulta a Tempo e Horas   |  |
|----------------------|---|--|---|--|
|                      | Total de Inscritos<br> | Média de Tempo de Espera (dias)<br> | Total de Inscritos<br> | Média de Tempo de Espera (dias)<br> |
| Anestesiologia       |   |  | 16  | 69   |
| Cardiologia          | 19  | 36   | 364   | 99   |
| Cirurgia Geral       | 489   | 108  | 798   | 66   |
| Cirurgia Pediátrica  | 36  | 96   |   |  |
| Cirurgia Plástica    | 36  | 68   |   |  |
| Cirurgia - Acessos   | 12  | 13   |   |  |
| Dermatologia         | 68  | 29   | 746   | 141  |
| Diabetes             |   |  | 32  | 71   |
| Fisiatria            |   |  | 130   | 36   |
| Gastroenterologia    |   |  | 384   | 104  |
| Ginecologia          | 158   | 76   | 257   | 85   |
| Imunoalergologia     |   |  | 350   | 209  |
| Medicina Interna     |   |  | 489   | 85   |
| Nefrologia           |   |  | 59  | 50   |
| Neurologia           |   |  | 616   | 117  |
| Obesidade            |   |  | 9   | 0  |
| Obstetrícia          |   |  | 42  | 29   |
| Oncologia            |   |  |   |  |
| Oftalmologia         | 1 793   | 119  | 4 556   | 205  |
| Ortopedia            | 291   | 118  | 2 910   | 456  |
| Otorrinolaringologia | 181   | 61   | 697   | 106  |
| Patologia Clínica    |   |  |   |  |
| Pediatria            |   |  | 279   | 83   |
| Pneumologia          |   |  | 1 002   | 177  |
| Pedopsiquiatria      |   |  | 144   | 165  |
| Psiquiatria          |   |  | 129   | 34   |
| Reumatologia         |   |  | 212   | 120  |
| Urologia             | 154   | 106  | 674   | 136  |
| <b>CHMT</b>          | <b>3 237</b>  | <b>108</b>   | <b>14 895</b>   | <b>146</b>   |